

Регистрийн дугаар: 2 0 3 4 8 5 9

Хаяг: Хөвсгөл аймаг цэцэрлэг сум  
Утас: 99119423, 88106487  
Өмчийн хэлбэр: Төрийн 51 %

Шуудангийн хаяг:.....  
Факс:.....  
Хувийн 49 %

**А маягт**

# Могойн гол ХК-ийн 2022 оны жилийн санхүүгийн тайлан

Хянаж хүлээн авсан байгууллагын нэр	Сар өдөр	Гарын үсэг

Могойн гол ХК-ийн  
2022 оны санхүүгийн тайлангийн  
бодит байдлын тухай мэдэгдэл

2022 оны 2-р сарын 01 өдөр

Захирал Батаа овогтой Батхүү ерөнхий нягтлан бодогч Түмэндэмбэрэл овогтой Эрдэнэчимэг бид манай аж ахуйн нэгжийн 2022 оны 12-р сарын 31-ний өдрөөр тасалбар болгон гаргасан санхүүгийн тайланд, тайлант хугацааны үйл ажиллагааны үр дүн, санхүүгийн байдлыг “Нягтлан бодох бүртгэлийн тухай” хуулийн 18.1 дэх заалтын дагуу үнэн зөв, бүрэн тусгасан болохыг баталж байна. Үүнд:

1. Бүх ажил гүйлгээ бодитоор гарсан бөгөөд холбогдох анхан шатны баримтыг үндэслэн нягтлан бодох бүртгэл, санхүүгийн тайланд үнэн зөв тусгасан.
2. Санхүүгийн тайланд тусгагдсан бүх тооцоолол үнэн зөв хийгдсэн.
3. Аж ахуйн үйл ажиллагааны эдийн засаг, санхүүгийн бүхий л үйл явцыг иж бүрэн хамарсан.
4. Тайлант үеийн үр дүнд өмнөх оны ажил гүйлгээнээс шилжин тусгагдаагүй, мөн тайлант оны ажил гүйлгээнээс орхигдсон зүйл байхгүй.
5. Бүх хөрөнгө, авлага, өр төлбөр, орлого, зардлыг холбогдох Санхүүгийн тайлагналын олон улсын стандартын дагуу үнэн зөв тусгасан.
6. Энэ тайланд тусгагдсан бүхий л зүйл манай байгууллагын албан ёсны өмчлөлд байдаг бөгөөд орхигдсон зүйл үгүй болно.

Захирал

Ерөнхий нягтлан бодогч



Б.Батхүү/

Т.Эрдэнэчимэг/

67162323576 2034859

**Могойн гол ХК**

Тайлант огноо: 2022.12.31

Сангийн сайдын 2017 оны 361 тоот тушаалаар батлав

**САНХҮҮГИЙН БАЙДЛЫН ТАЙЛАН**

Хэвлэсэн огноо: 2023.03.17 03:41:10


(төгрөгөөр)

Мөрийн дугаар	Балансын зүйл	Үлдэгдэл	
		2022 оны 1 сарын 1	2022 оны 12 сарын 31
1	<b>ХӨРӨНГӨ</b>	-	-
1.1	<b>Эргэлтийн хөрөнгө</b>	-	-
1.1.01	Мөнгө, түүнтэй адилтгах хөрөнгө	1,033,161,273.91	455,965,933.98
1.1.02	Дансны авлага	143,156,855.18	85,538,927.42
1.1.03	Татвар, НДШ-ийн авлага	-	16,539,696.59
1.1.04	Бусад авлага	5,244,932.00	3,098,709.17
1.1.05	Бусад санхүүгийн хөрөнгө	-	-
1.1.06	Бараа материал	3,833,831,706.66	4,421,432,561.89
1.1.07	Урьдчилж төлсөн зардал/тооцоо	76,419,820.00	382,597,400.00
1.1.08	Бусад эргэлтийн хөрөнгө	27,055,760.27	26,511,264.78
1.1.09	Борлуулах зорилгоор эзэмшиж буй эрг-н бус хөрөнгө	-	-
1.1.11	<b>Эргэлтийн хөрөнгийн дүн</b>	5,118,870,348.02	5,391,684,493.83
1.2	<b>Эргэлтийн бус хөрөнгө</b>	-	-
1.2.01	Үндсэн хөрөнгө	1,437,360,234.91	1,377,386,614.89
1.2.02	Биет бус хөрөнгө	157,866,800.00	225,284,475.76
1.2.03	Биологийн хөрөнгө	-	-
1.2.04	Урт хугацаат хөрөнгө оруулалт	-	-
1.2.05	Хайгуул ба үнэлгээний хөрөнгө	-	-
1.2.06	Хойшлогдсон татварын хөрөнгө	-	-
1.2.07	Хөрөнгө оруулалтын зориулалттай үл хөдлөх хөрөнгө	-	-
1.2.08	Бусад эргэлтийн бус хөрөнгө	-	-
1.2.09	Салбарт оруулсан хөрөнгө оруулалт	-	-
1.2.10	<b>Эргэлтийн бус хөрөнгийн дүн</b>	1,595,227,034.91	1,602,671,090.65
1.3	<b>НИЙТ ХӨРӨНГИЙН ДҮН</b>	6,714,097,382.93	6,994,355,584.48
2	<b>ӨР ТӨЛБӨР БА ЭЗДИЙН ӨМЧ</b>	-	-
2.1	<b>Өр төлбөр</b>	-	-
2.1.1	Богино хугацаат өр төлбөр	-	-
2.1.1.01	Дансны өглөг	60,834,622.42	72,639,046.33
2.1.1.02	Цалингийн өглөг	-	-
2.1.1.03	Татварын өр	405,878,014.05	45,499,054.77
2.1.1.04	НДШ - ийн өглөг	-	-
2.1.1.05	Богино хугацаат зээл	-	-
2.1.1.06	Хүүний өглөг	-	-
2.1.1.07	Ногдол ашгийн өглөг	-	-
2.1.1.08	Урьдчилж орсон орлого	886,375,948.25	794,453,452.25
2.1.1.09	Нөөц /өр төлбөр/	-	-
2.1.1.10	Бусад богино хугацаат өр төлбөр	2,123,231.00	28,070,000.00
2.1.1.11	Борлуулах бүлэг хөрөнгөнд хамаарах өр төлбөр	-	-
2.1.1.13	<b>Богино хугацаат өр төлбөрийн дүн</b>	1,355,211,815.72	940,661,553.35
2.1.2	<b>Урт хугацаат өр төлбөр</b>	-	-
2.1.2.01	Урт хугацаат зээл	-	-
2.1.2.02	Нөөц /өр төлбөр/	-	-
2.1.2.03	Хойшлогдсон татварын өр	-	-
2.1.2.04	Бусад урт хугацаат өр төлбөр	793,230,990.80	793,230,990.80
2.1.2.06	<b>Урт хугацаат өр төлбөрийн дүн</b>	793,230,990.80	793,230,990.80
2.2	<b>Өр төлбөрийн нийт дүн</b>	2,148,442,806.52	1,733,892,544.15
2.3	<b>Эздийн өмч</b>	-	-
2.3.01	Өмч: - төрийн	42,310,722.00	42,310,722.00

2.3.02	- хувийн	40,651,478.00	40,651,478.00
2.3.03	- хувьцаат	-	-
2.3.04	Халаасны хувьцаа	-	-
2.3.05	Нэмж төлөгдсөн капитал	-	-
2.3.06	Хөрөнгийн дахин үнэлгээний нэмэгдэл	1,375,789,181.23	1,375,789,181.23
2.3.07	Гадаад валютын хөрвүүлэлтийн нөөц	-	-
2.3.08	Эздийн өмчийн бусад хэсэг	202,833,326.81	202,833,326.81
2.3.09	Хуримтлагдсан ашиг	2,904,069,868.37	3,598,878,332.29
2.3.09.1	Тайлангийн үеийн ашиг	-	1,217,179,530.92
2.3.09.2	Өмнөх үеийн ашиг	2,904,069,868.37	2,381,698,801.37
2.3.10	Хөрөнгө оруулалт	-	-
2.3.11	Эздийн өмчийн дүн	4,565,654,576.41	5,260,463,040.33
2.4	ӨР ТӨЛБӨР БА ЭЗДИЙН ӨМЧИЙН ДҮН	6,714,097,382.93	6,994,355,584.48

Захирал: ..... Батхүү

Ерөнхий Ня-Бо: ..... Эрдэнэчимэг



**Могойн гол ХК**

Тайлант огноо: 2022.12.31

Сангийн сайдын 2017 оны 361 тоот тушаалаар батлав

**ОРЛОГЫН ДЭЛГЭРЭНГҮЙ ТАЙЛАН**

Хэвлэсэн огноо: 2023.03.17 03:42:21

(төгрөгөөр)

Мөрийн дугаар	Үзүүлэлт	Өмнөх оны дүн	Тайлант жилийн дүн
01	Борлуулалтын орлого (цэвэр)	4,690,505,700.94	6,987,983,289.16
02	Борлуулалтын өртөг	3,135,861,347.52	4,452,785,460.06
03	Нийт ашиг( алдагдал)	1,554,644,353.42	2,535,197,829.10
04	Түрээсийн орлого	-	-
05	Хүүний орлого	-	-
06	Ногдол ашгийн орлого	-	-
07	Эрхийн шимтгэлийн орлого	-	-
08	Бусад орлого	52,595,974.89	57,113,480.50
08.1	<b>Орлогын дүн</b>	<b>52,595,974.89</b>	<b>57,113,480.50</b>
09	Борлуулалт, маркетингийн зардал	276,479,335.55	433,220,280.48
10	Ерөнхий ба удирдлагын зардал	324,070,833.81	551,033,040.52
11	Санхүүгийн зардал	-	-
12	Бусад зардал	127,648,653.88	248,331,200.63
12.1	<b>Зардлын дүн</b>	<b>728,198,823.24</b>	<b>1,232,584,521.63</b>
13	Гадаад валютын ханшийн зөрүүний олз (гарз)	-	8,157.50
14	Үндсэн хөрөнгө данснаас хассаны олз (гарз)	-	-
15	Биет бус хөрөнгө данснаас хассаны олз (гарз)	-	-
16	Хөрөнгө оруулалт борлуулснаас үүссэн олз (гарз)	-	-
17	Бусад ашиг ( алдагдал)	-	-
17.1	<b>Олз, гарзын дүн</b>	<b>-</b>	<b>8,157.50</b>
18	Татвар төлөхийн өмнөх ашиг( алдагдал)	879,041,505.07	1,359,734,945.47
19	Орлогын татварын зардал	98,156,859.01	142,555,414.55
20	Татварын дараах ашиг (алдагдал)	780,884,646.06	1,217,179,530.92
21	Зогсоосон үйл аж-ны татварын дараах ашиг(алдагдал)	-	-
22	<b>Тайлант үеийн цэвэр ашиг ( алдагдал)</b>	<b>780,884,646.06</b>	<b>1,217,179,530.92</b>
23	Бусад дэлгэрэнгүй орлого	-	-
23.1	Хөрөнгийн дахин үнэлгээний нэмэгдлийн зөрүү	-	-
23.2	Гадаад валютын хөрвүүлэлтийн зөрүү	-	-
23.3	Бусад олз (гарз)	-	-
24	Орлогын нийт дүн	-	-
25	Нэгж хувьцаанд ногдох суурь ашиг (алдагдал)	-	-

Захирал:

Б.Батхүү

Ерөнхий Ня-Бо:

Т.Эрдэнэчимэг



**Могойн гол ХК**

Тайлант огноо: 2022.12.31

Сангийн сайдын 2017 оны 361 тоот тушаалаар батлав

**ӨМЧИЙН ӨӨРЧЛӨЛТИЙН ТАЙЛАН**


Хэвлэсэн огноо: 2023.03.17 03:43:16

(төгрөгөөр)

№	Үзүүлэлт	Өмч	Халаасны хувьцаа	Нэмж төлсөн капитал	Хөр-н дахин үнэлгээний нэмэгдэл	Гадаад валютын хөрв.нөөц	Эздийн өмчийн бусад хэсэг	Хуримтлагдсан ашиг	Нийт дүн
01	2020 оны 12 сарын 31-ээр үлдэгдэл	-	-	-	-	-	-	-	-
02	НББ-н бодлогын өөрчлөлтийн нөлөө, алдааны залруулга	-	-	-	-	-	-	-	-
03	Залруулсан үлдэгдэл	-	-	-	-	-	-	-	-
04	Тайлант үеийн цэвэр ашиг (алдагдал)	-	-	-	-	-	-	-	-
05	Бусад дэлгэрэнгүй орлого	-	-	-	-	-	-	-	-
06	Өмчид гарсан өөрчлөлт	-	-	-	-	-	-	-	-
07	Зарласан ногдол ашиг	-	-	-	-	-	-	-	-
08	Дахин үнэлгээний нэмэгдлийн хэрэгжсэн дүн	-	-	-	-	-	-	-	-
09	2021 оны 12 сарын 31-ээр үлдэгдэл	82,962,200.00	-	-	1,375,789,181.23	-	202,833,326.81	2,904,069,868.37	4,565,654,576.41
10	НББ-н бодлогын өөрчлөлтийн нөлөө, алдааны залруулга	-	-	-	-	-	-	-522,371,067.00	-522,371,067.00
11	Залруулсан үлдэгдэл	-	-	-	-	-	-	-	-
12	Тайлант үеийн цэвэр ашиг (алдагдал)	-	-	-	-	-	-	1,217,179,530.92	1,217,179,530.92
13	Бусад дэлгэрэнгүй орлого	-	-	-	-	-	-	-	-
14	Өмчид гарсан өөрчлөлт	-	-	-	-	-	-	-	-
15	Зарласан ногдол ашиг	-	-	-	-	-	-	-	-
16	Дахин үнэлгээний нэмэгдлийн хэрэгжсэн дүн	-	-	-	-	-	-	-	-
17	2022 оны 12 сарын 31-р үлдэгдэл	82,962,200.00	-	-	1,375,789,181.23	-	202,833,326.81	3,598,878,332.29	5,260,463,040.33

Захирал: .....

Ерөнхий Ня-Бо: .....



Б.Батхүү

Т.Эрдэнэчимэг

**Могойн гол ХК**

Тайлант огноо: 2022.12.31

Сангийн сайдын 2017 оны 361 тоот тушаалаар батлав


**МӨНГӨН ГҮЙЛГЭЭНИЙ ТАЙЛАН**

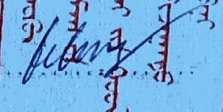
Хэвлэсэн огноо: 2023.03.17 03:44:27


(төгрөгөөр)

Мөрийн дугаар	Үзүүлэлт	Өмнөх он	Тайлант он
1	Үндсэн үйл ажиллагааны мөнгөн гүйлгээ	-	-
1.1	<b>Мөнгөн орлогын дүн (+)</b>	6,193,871,227.82	7,587,253,493.23
1.1.1	Бараа борлуулсан, үйлчилгээ үзүүлсний орлого	6,026,683,115.82	7,477,653,699.98
1.1.2	Эрхийн шимтгэл, хураамж, төлбөрийн орлого	-	-
1.1.3	Даатгалын нөхвөрөөс хүлээн авсан мөнгө	-	-
1.1.4	Буцаан авсан албан татвар	-	-
1.1.5	Татаас, санхүүжилтийн орлого	-	-
1.1.6	Бусад мөнгөн орлого	167,188,112.00	109,599,793.25
1.2	<b>Мөнгөн зарлагын дүн (-)</b>	4,444,675,153.53	7,260,981,041.16
1.2.1	Ажиллагчдад төлсөн	869,785,924.00	1,229,014,385.00
1.2.2	Нийгмийн даатгалын байгууллагад төлсөн	317,241,937.27	378,572,988.30
1.2.3	Бараа материал худалдан авахад төлсөн	912,766,999.00	1,466,584,103.06
1.2.4	Ашиглалтын зардалд төлсөн	119,322,988.05	89,912,100.55
1.2.5	Түлш шатахуун, тээврийн хөлс, сэлбэг хэрэгсэлд төлсөн	1,450,198,266.40	2,085,833,298.06
1.2.6	Хүүний төлбөрт төлсөн	11,736,711.50	-
1.2.7	Татварын байгууллагад төлсөн	664,518,291.76	1,354,170,175.81
1.2.8	Даатгалын төлбөрт төлсөн	4,581,675.00	19,848,263.72
1.2.9	Бусад мөнгөн зарлага	94,522,360.55	637,045,726.66
1.3	<b>Үндсэн үйл ажиллагааны цэвэр мөнгөн гүйлгээний дүн</b>	1,749,196,074.29	326,272,452.07
2	<b>Хөрөнгө оруулалтын үйл ажиллагааны мөнгөн гүйлгээ</b>	-	-
2.1	<b>Мөнгөн орлогын дүн (+)</b>	-	-
2.1.1	Үндсэн хөрөнгө борлуулсны орлого	-	-
2.1.2	Биет бус хөрөнгө борлуулсны орлого	-	-
2.1.3	Хөрөнгө оруулалт борлуулсны орлого	-	-
2.1.4	Бусад урт хугацаат хөрөнгө борлуулсны орлого	-	-
2.1.5	Бусдад олгосон зээл, мөнгөн урьдчилгааны буцаан төлөлт	-	-
2.1.6	Хүлээн авсан хүүний орлого	-	-
2.1.7	Хүлээн авсан ногдол ашиг	-	-
2.1.8	Бусад	-	-
2.2	<b>Мөнгөн зарлагын дүн (-)</b>	46,049,900.00	426,154,550.00
2.2.1	Үндсэн хөрөнгө олж эзэмшихэд төлсөн	46,049,900.00	375,624,970.00
2.2.2	Биет бус хөрөнгө олж эзэмшихэд төлсөн	-	50,529,580.00
2.2.3	Хөрөнгө оруулалт олж эзэмшихэд төлсөн	-	-
2.2.4	Бусад урт хугацаат хөрөнгө олж эзэмшихэд төлсөн	-	-
2.2.5	Бусдад олгосон зээл болон урьдчилгаа	-	-
2.2.6	Бусад	-	-
2.3	<b>Хөрөнгө оруулалтын үйл ажиллагааны цэвэр мөнгөн гүйлгээний дүн</b>	-46,049,900.00	-426,154,550.00
3	<b>Санхүүгийн үйл ажиллагааны мөнгөн гүйлгээ</b>	-	-
3.1	<b>Мөнгөн орлогын дүн (+)</b>	-	-
3.1.1	Зээл авсан, өрийн үнэт цаас гаргаснаас хүлээн авсан	-	-
3.1.2	Хувьцаа болон өмчийн бусад үнэт цаас гаргаснаас хүлээн авсан	-	-
3.1.3	Төрөл бүрийн хандив	-	-
3.1.4	Бусад	-	-
3.2	<b>Мөнгөн зарлагын дүн (-)</b>	816,257,187.41	477,313,242.00

3.2.1	Зээл, өрийн үнэт цаасны төлбөрт төлсөн мөнгө	336,257,187.41	-
3.2.2	Санхүүгийн түрээсийн өглөгт төлсөн	-	-
3.2.3	Хувьцаа буцаан худалдаж авахад төлсөн	-	-
3.2.4	Төлсөн ногдол ашиг	480,000,000.00	477,313,242.00
3.2.5	Бусад	-	-
3.3	Санхүүгийн үйл ажиллагааны цэвэр мөнгөн гүйлгээний дүн	-816,257,187.41	-477,313,242.00
4	Бүх цэвэр мөнгөн гүйлгээ	886,888,986.88	-577,195,339.93
5	Мөнгө, түүнтэй адилтгах хөрөнгийн эхний үлдэгдэл	146,272,287.03	1,033,161,273.91
6	Мөнгө, түүнтэй адилтгах хөрөнгийн эцсийн үлдэгдэл	1,033,161,273.91	455,965,933.98

Захирал:  Б.Батхүү

Ерөнхий Ня-Бо:  Т.Эрдэнэчимэг





## САНХҮҮГИЙН ТАЙЛАНГИЙН ТОДРУУЛГА

**Могойн гол ХК**  
(Аж ахуйн нэгжийн нэр)

2023 оны 3 сарын 17

Үндсэн үйл ажиллагааны чиглэл (төрөл):

нүүрс олборлон борлуулах

Туслах үйл ажиллагааны чиглэл (төрөл):

Салбар, төлөөлөгчийн газрын нэр, байршил:

## 1. ТАЙЛАН БЭЛТГЭХ ҮНДЭСЛЭЛ

## 2. НЯГТЛАН БОДОХ БҮРТГЭЛИЙН БОДЛОГЫН ӨӨРЧЛӨЛТ

## 3. МӨНГӨ, ТҮҮНТЭЙ АДИЛГАХ ХӨРӨНГӨ

№	Мөнгөн хөрөнгийн зүйлс	Эхний үлдэгдэл	Эцсийн үлдэгдэл
1	Касс дахь мөнгө	184,515.85	14,515.85
2	Банкин дахь мөнгө	1,032,976,758.06	455,951,418.13
3	Мөнгөтэй адилтгах хөрөнгө	-	-
4	Нийт дүн	1,033,161,273.91	455,965,933.98

Тэмдэглэл (Мөнгө, түүнтэй адилтгах хөрөнгөтэй холбоотой тайлбар, тэмдэглэлийг хийнэ).

## 4. ДАНСНЫ БОЛОН БУСАД АВЛАГА

## 4.1 Дансны авлага

№	Үзүүлэлт	Дансны авлага	Найдваргүй авлагын хасагдуулга	Дансны авлага (цэвэр дүнгээр)
1	Эхний үлдэгдэл	263,930,387.56	-120,773,532.38	143,156,855.18
2	Нэмэгдсэн	9,009,889,898.08	-	9,009,889,898.08
3	Хасагдсан (-):	9,062,701,069.48	4,806,756.36	9,067,507,825.84
	- Төлөгдсөн	-	-	-
	- Найдваргүй болсон	-	-	-
4	Эцсийн үлдэгдэл	211,119,216.16	-125,580,288.74	85,538,927.42

## 4.2 Татвар, нийгмийн даатгалын шимтгэл (НДШ) - ийн авлага

№	Төрөл	Эхний үлдэгдэл	Эцсийн үлдэгдэл
1	ААНОАТ-ын авлага	-	-
2	НӨАТ-ын авлага	-	12,237,693.98
3	НДШ – ийн авлага	-	1,574,149.22
4	АМНАТ-ын авлага	-	2,727,853.39
5	Нийт дүн	-	16,539,696.59

## 4.3 Бусад богино хугацаат авлага (торлоор нь ангилна)

№	Төрөл	Эхний үлдэгдэл	Эцсийн үлдэгдэл
1	Холбоотой талаас авах авлага (эргэлтийн хөрөнгөнд хамаарах дүн)	-	-
2	Ажиллагчдаас авах авлага	513,735.90	2,291,510.17
3	Ногодол ашгийн авлага	-	-
4	Хүүний авлага	-	-
5	Богино хугацаат авлагын бичиг	-	-
6	Бусад талуудаас авах авлага	4,731,196.10	807,199.00
8	Нийт дүн	5,244,932.00	3,098,709.17

Тэмдэглэл (Дансны авлагыг төлөгдөх хугацаандаа байгаа, хувацаа хэтэрсэн, төлөгдөх найдваргүй гэж өнгөлнө. Найдваргүй авлагын хасагдуулга байгуулсан арван жилийн валютээр илэрхийлэгдсэн авлагын тал болон бусад тайлбар, тэмдэглэлийг хийнэ).

## 5. БУСАД САНХҮҮГИЙН ХӨРӨНГӨ

№	Төрөл	Эхний үлдэгдэл	Эцсийн үлдэгдэл
	Нийт дүн	-	-

## 6. БАРАА МАТЕРИАЛ

№	Үзүүлэлт	Бараа материалын төрөл					Нийт дүн
		Түүхий эд материал	Дуусаагүй үйлдвэрлэл	Бэлэн бүтээгдэхүүн	Бараа	Хангамжийн материал	
1	Эхний үлдэгдэл (өртгөөр)	181,575,036.86	712,799,861.68	2,543,577,398.38	86,696,619.66	309,182,790.08	- 3,833,831,706.66
2	Нэмэгдсэн дүн	2,365,022,528.60	4,542,951,151.98	5,255,750,000.00	982,271,513.41	1,276,761,991.20	- 14,422,757,185.19
3	Хасагдсан дүн (-)	2,380,971,277.98	5,255,751,013.66	4,306,442,428.46	805,683,438.84	1,086,308,171.02	- 13,835,156,329.96
4	Эцсийн үлдэгдэл (өртгөөр)	165,626,287.48	-	3,492,884,969.92	263,284,694.23	499,636,610.26	- 4,421,432,561.89
5	Үнийн бууралтын гарз (-)	-	-	-	-	-	- -
6	Үнийн бууралтын буцаалт	-	-	-	-	-	- -
7	Дансны цэвэр дүн*:						
7.1	Эхний үлдэгдэл	181,575,036.86	712,799,861.68	2,543,577,398.38	86,696,619.66	309,182,790.08	- 3,833,831,706.66
7.2	Эцсийн үлдэгдэл	165,626,287.48	-	3,492,884,969.92	263,284,694.23	499,636,610.26	- 4,421,432,561.89

\*Дансны цэвэр дүнгийн эхний, эцсийн үлдэгдлийн нийт дүн нь санхүүгийн байдлын тайлан дахь бараа материалын дансны эхний, эцсийн үлдэгдлийн дүнтэй тэнцүү байна. Тэмдэглэл. (Бараа материалын өртгийг тодорхойлоход ашигласан арга, бараа материалын бүртгэлийн систем, өртөг болон цэвэр боломжит үнийн аль багыг сонгох аргын талаар тайлбар, тэмдэглэл хийнэ).

дундаж өртөгийн аргаар

## 7. БОРЛУУЛАХ ЗОРИЛГООР ЭЗЭМШИЖ БҮЙ ЭРГЭЛТИЙН БУС ХӨРӨНГӨ (ЭСВЭЛ БОРЛУУЛАХ БҮЛЭГ ХӨРӨНГӨ) БОЛОН ӨР ТӨЛБӨР

Тэмдэглэл. (Борлуулах зорилгоор эзэмшиж буй эргэлтийн бус хөрөнгө (эсвэл борлуулах бүлэг хөрөнгө) болон өр төлбөрийн тодорхойлолт, хэмжилтийн суурь, борлуулалт хийгдсэн аль эсвэл хийгдэхэд хүргэсэн нөхцөл байдал, борлуулах арга, хугацаа, хүлээн зөвшөөрсөн олз ба гарз болон бусад тайлбар, тэмдэглэлийг хийнэ).

## 8. УРЬДЧИЛЖ ТӨЛСӨН ЗАРДАЛ/ТООЦОО

№	Төрөл	Эхний үлдэгдэл	Эцсийн үлдэгдэл
1	Урьдчилж төлсөн зардал	76,419,820.00	382,597,400.00
2	Урьдчилж төлсөн түрээс, даатгал	-	-
3	Бэлтгэн нийлүүлэгчдэд төлсөн урьдчилгаа төлбөр	-	-
5	Нийт дүн	76,419,820.00	382,597,400.00



## 10. БИЕТ БУС ХӨРӨНГӨ

№	Үзүүлэлт	Зохиогчийн эрх	Компьютерийн программ хангамж	Патент	Барааны тэмдэг	Тусгай зөвшөөрөл	Газар эзэмших эрх	Бусад биет бус хөрөнгө	Нийт дүн
1	<b>БИЕТ БУС ХӨРӨНГӨ / ӨРТӨГ/</b>								
1.1	Эхний үлдэгдэл	-	-	-	-	-	125,466,800.00	36,000,000.00	161,466,800.00
1.2	Нэмэгдсэн дүн	-	27,136,363.64	-	-	-	-	53,954,000.00	81,090,363.64
	Өөрөө үйлдвэрлэсэн	-	-	-	-	-	-	-	-
	Худалдаж авсан	-	27,136,363.64	-	-	-	-	53,954,000.00	81,090,363.64
	Үнэ төлбөргүй авсан	-	-	-	-	-	-	-	-
	Дахин үнэлгээний нэмэгдэл	-	-	-	-	-	-	-	-
1.3	Хасагдсан дүн (-)	-	-	-	-	-	-	-	-
	Худалдсан	-	-	-	-	-	-	-	-
	Үнэгүй шилжүүлсэн	-	-	-	-	-	-	-	-
	Акталсан	-	-	-	-	-	-	-	-
1.4	Эцсийн үлдэгдэл	-	27,136,363.64	-	-	-	125,466,800.00	89,954,000.00	242,557,163.64
2	<b>ХУРИМТЛАГДСАН ХОРОГДОЛ</b>								
2.1	Эхний үлдэгдэл	-	-	-	-	-	-	3,600,000.00	3,600,000.00
2.2	Нэмэгдсэн дүн	-	3,878,787.88	-	-	-	-	9,793,900.00	13,672,687.88
	Байгуулсан хорогдол	-	3,878,787.88	-	-	-	-	9,793,900.00	13,672,687.88
	Дахин үнэлгээгээр нэмэгдсэн	-	-	-	-	-	-	-	-
	Үнэ цэнийн бууралтын буцаалт	-	-	-	-	-	-	-	-
2.3	Хасагдсан:	-	-	-	-	-	-	-	-
	Данснаас хассан хөрөнгийн хорогдол	-	-	-	-	-	-	-	-
	Дахин үнэлгээгээр хасагдсан	-	-	-	-	-	-	-	-
	Үнэ цэнийн бууралт	-	-	-	-	-	-	-	-
2.4	Эцсийн үлдэгдэл	-	3,878,787.88	-	-	-	-	13,393,900.00	17,272,687.88
3	<b>ДАНСНЫ ЦЭВЭР ДҮН</b>								
3.1	Эхний үлдэгдэл (1.1 - 2.1)	-	-	-	-	-	125,466,800.00	32,400,000.00	157,866,800.00
3.2	Эцсийн үлдэгдэл (1.4 - 2.4)	-	23,257,575.76	-	-	-	125,466,800.00	76,560,100.00	225,284,475.76

Тэмдэглэл: (Биет бус хөрөнгийн анги бүрийн хувьд ашигласан хэмжилтийн суурь, хорогдол тооцох арга, ашиглалтын хугацаа, дахин үнэлсэн бол дахин үнэлгээ хүчинтэй болсон хугацаа, хараат бус үнэлгээчин үнэлсэн эсэх, бусад биет бус хөрөнгийн бүрэлдэхүүн болон бусад тайлбар тэмдэглэлийг хийнэ).

бусад биет бус хөрөнгөнд байгаль орчины нарийвчилсан үнэлгээ 19454000 төгрөг, ТЭЗҮ 36000000 төгрөг, гамшигийн эрсдлийн үнэлгээ 15000000 төгрөг, програм хангамжинд санхүүгийн програм 9000000 төгрөг борлуулалтын програм 18136363.64 төгрөг НБББББичиг

## 10. БИЕТ БУС ХӨРӨНГӨ

№	Үзүүлэлт	Зохиогчийн эрх	Компьютерийн программ хангамж	Патент	Барааны тэмдэг	Тусгай зөвшөөрөл	Газар эзэмших эрх	Бусад биет бус хөрөнгө	Нийт дүн
1	<b>БИЕТ БУС ХӨРӨНГӨ /ӨРТӨГ/</b>								
1.1	Эхний үлдэгдэл	-	-	-	-	-	125,466,800.00	36,000,000.00	161,466,800.00
1.2	Нэмэгдсэн дүн	-	27,136,363.64	-	-	-	-	53,954,000.00	81,090,363.64
	Өөрөө үйлдвэрлэсэн	-	-	-	-	-	-	-	-
	Худалдаж авсан	-	27,136,363.64	-	-	-	-	53,954,000.00	81,090,363.64
	Үнэ төлбөргүй авсан	-	-	-	-	-	-	-	-
	Дахин үнэлгээний нэмэгдэл	-	-	-	-	-	-	-	-
1.3	Хасагдсан дүн (-)	-	-	-	-	-	-	-	-
	Худалдсан	-	-	-	-	-	-	-	-
	Үнэгүй шилжүүлсэн	-	-	-	-	-	-	-	-
	Акталсан	-	-	-	-	-	-	-	-
1.4	Эцсийн үлдэгдэл	-	27,136,363.64	-	-	-	125,466,800.00	89,954,000.00	242,557,163.64
2	<b>ХУРИМТЛАГДСАН ХОРОГДОЛ</b>								
2.1	Эхний үлдэгдэл	-	-	-	-	-	-	3,600,000.00	3,600,000.00
2.2	Нэмэгдсэн дүн	-	3,878,787.88	-	-	-	-	9,793,900.00	13,672,687.88
	Байгуулсан хорогдол	-	3,878,787.88	-	-	-	-	9,793,900.00	13,672,687.88
	Дахин үнэлгээгээр нэмэгдсэн	-	-	-	-	-	-	-	-
	Үнэ цэнийн бууралтын буцаалт	-	-	-	-	-	-	-	-
2.3	Хасагдсан:	-	-	-	-	-	-	-	-
	Данснаас хассан хөрөнгийн хорогдол	-	-	-	-	-	-	-	-
	Дахин үнэлгээгээр хасагдсан	-	-	-	-	-	-	-	-
	Үнэ цэнийн бууралт	-	-	-	-	-	-	-	-
2.4	Эцсийн үлдэгдэл	-	3,878,787.88	-	-	-	-	13,393,900.00	17,272,687.88
3	<b>ДАНСНЫ ЦЭВЭР ДҮН</b>								
3.1	Эхний үлдэгдэл (1.1 - 2.1)	-	-	-	-	-	125,466,800.00	32,400,000.00	157,866,800.00
3.2	Эцсийн үлдэгдэл (1.4 - 2.4)	-	23,257,575.76	-	-	-	125,466,800.00	76,560,100.00	225,284,475.76

Тэмдэглэл: (Биет бус хөрөнгийн анхи бүрийн хувьд ашигласан хэмжилтийн суурь, хорогдол төрөх арга, ашиглалтын хугацаа, дахин үнэлсэн бол дахин үнэлгээ хүчинтэй болсон хугацаа, хараат бус үнэлгээний үнэлсэн эсэх, бусад биет бус хөрөнгийн бүрэлдэхүүн болон бусад тайлбар тэмдэглэлийг хийнэ)

бусад биет бус хөрөнгөнд байгаль орчны нарийвчилсан үнэлгээ 19454000 төгрөг, ТӨЗҮ 36000000 төгрөг, гамшигийн эрсдлийн үнэлгээ 15000000 төгрөг, програм хангамжинд санхүүгийн програм 9000000 төгрөг борлуулалтын програм 18136363.64 төгрөг НБББББичиг 19500000 төгрөгөөр тус тус бүртгэлтэй байна

## 11. ДУУСААГҮЙ БАРИЛГА

№	Дуусаагүй барилгын нэр	Эхэлсэн он	Дуусгалтын Хувь	Нийт төсөвт өртөг	Ашиглалтанд орох эцсийн хугацаа
1	Дуусаагүй барилга	2001	100.0	5,794,773.11	0
	Нийт дүн			5,794,773.11	

## 12. БИОЛОГИЙН ХӨРӨНГӨ

№	Биологийн хөрөнгийн төрөл	Эхний үлдэгдэл		Эцсийн үлдэгдэл	
		тоо	дансны үнэ	тоо	дансны үнэ
1		-	27,055,760.27	-	26,511,264.78
	Нийт дүн	-	27,055,760.27	-	26,511,264.78

Тэмдэглэл: (Биологийн хөрөнгийн хэмжилтийн суурь болон бусад тайлбар, тэмдэглэлийг хийнэ)

баланснд бусад эргэлтийн хөрөнгөнд бүртгэлтэй байдаг эргэлтийн сүргийн мал амьтадыг биологийн хөрөнгөнд тодруулав

## 13. УРТ ХУГАЦААТ ХӨРӨНГӨ ОРУУЛАЛТ

№	Хөрөнгө оруулалтын төрөл	Эхний үлдэгдэл		Эцсийн үлдэгдэл	
		Хөрөнгө оруулалтын хувь	Хөрөнгө оруулалтын дүн	Хөрөнгө оруулалтын хувь	Хөрөнгө оруулалтын дүн
	Нийт дүн	-	-	-	-

Тэмдэглэл: ( Урт хугацаат хөрөнгө оруулалттай холбоотой бий болсон олз, зарзаны дүн, бүртгэсэн аргыг тодруулна. Охин компани, хамтын хяналттай аж ахуйн нэгж, хараат компанид оруулсан хөрөнгө оруулалтыг НББОУС 27 Нээгдсэн болон тусгаа санхүүгийн тайлан – ийн дагуу тодруулна).

## 14. ХӨРӨНГӨ ОРУУЛАЛТЫН ЗОРИУЛАЛТАЙ ҮЛ ХӨДЛӨХ ХӨРӨНГӨ

Тэмдэглэл: (Хөрөнгө оруулалтын зориулалттай үл хөдлөх хөрөнгийн хувьд ашигласан хэмжээний суурь, бодит үнэ цэнийн загвар ашигладаг бол бодит үнэ цэнийг тодорхойлоход ашигласан арга, бодит үнэ ц. тохируулгаас үүссэн олз, гэрэ, хэрэг түрээслэдэг бол түрээсийн орлого, түрээслэсэн хөрөнөлтэй холбоотой гарсан эзрдлүүд. Хэрэг өртгийн загвар ашигладаг бол хөрөнгийн ашиглалтын хувацаа, эзэдэл тусга арга болон НББОУС 40 Хөрөнгө оруулалтын зориулалттай үл хөдлөх хөрөнгө – д заасны дагуу бусад тодруулгыг хийнэ).

## 15. БУСАД ЭРГЭЛТИЙН БУС ХӨРӨНГӨ

№	Төрөл	Эхний үлдэгдэл	Эцсийн үлдэгдэл
	Нийт дүн	-	-

Тэмдэглэл: ( Бусад эргэлтийн бус хөрөнгийн төрөл тус бүрээр тайлбар, тэмдэглэлийг хийнэ. Урт хугацаат аялааг тодруулна).

## 16. ӨР ТӨЛБӨР

## 16.1 Дансны өглөг

№	Ангилал	Эхний үлдэгдэл	Эцсийн үлдэгдэл
1	- Төлөгдөх хугацаандаа байгаа	60,834,622.42	72,639,046.33
2	- Хугацаа хэтэрсэн	-	-
4	Нийт дүн	60,834,622.42	72,639,046.33

## 16.2 Татварын өр

№	Татварын өрийн төрөл	Эхний үлдэгдэл	Эцсийн үлдэгдэл
1	ААНОАТ өр	76,666,866.04	42,011,044.55
2	НӨАТ-ын өр	198,523,439.98	-
3	ХХОАТ-ын өр	-	3,369,285.03
4	ОАТ-ын өр	-	-
5	Бусад татварын өр	-	-
6	Нүүрсний агаарын бохирдол	84,451,100.00	-
7	АМНАТ-ын өглөг	46,236,608.03	-
8	Тээврийн хэрэгсэлийн албан татварын өр	-	118,725.19
7	Нийт дүн	405,878,014.05	45,499,054.77

## 16.3 Богино хугацаат зээл

№	Үзүүлэлт	Эхний үлдэгдэл		Эцсийн үлдэгдэл	
		төгрөгөөр	валютаар	төгрөгөөр	валютаар
1	- Төлөгдөх хугацаандаа байгаа	-	-	-	-
2	- Хугацаа хэтэрсэн	-	-	-	-
4	Нийт дүн	-	-	-	-

## 16.4 Богино хугацаат нөөц (ор төлбөр)

№	Нөөцийн төрөл	Эхний үлдэгдэл	Нэмэгдсэн	Хасагдсан (ашигласан нөөц) (-)	Ашиглаагүй буцаан бичсэн дүн	Эцсийн үлдэгдэл
1	Баталгаат засварын	-	-	-	-	-
2	Нөхөн сэргээлтийн	-	-	-	-	-
4	Нийт дүн	-	-	-	-	-

Тэмдэглэл: (Урт хугацаат нөөцийн дүнг тодруулна. Нөөцийн төрлөөр тайлбар, тэмдэглэл хийнэ).

## 16.5 Бусад богино хугацаат өр төлбөр

№	Төрөл	Эхний үлдэгдэл	Эцсийн үлдэгдэл
1	ААХ-д өгөх өглөг	-	28,070,000.00
2	Бусад өглөг	2,123,231.00	-
3	Задгай мөнгөний суутгал	-	-
	Нийт дүн	2,123,231.00	28,070,000.00

Тэмдэглэл: (Гадаад валютаар илэрхийлэгдсэн богино хугацаат өр төлбөрийн дүнг тусад нь тодруулна).

Өндөр настаны тэтгэвэрт гарч байгаа нэг ажилтанд хамтын гэрээний дагуу нэг удаагийн тэтгэмж олгохоор тооцов.

## 16.6 Урт хугацаат зээл болон бусад урт хугацаат өр төлбөр

№	Төрөл	Эхний үлдэгдэл		Эцсийн үлдэгдэл	
		төгрөгөөр	валютаар	төгрөгөөр	валюта
1	Урт хугацаат зээлийн дүн	-	-	-	-
	Гадаадын байгууллагаас шууд авсан зээл	-	-	-	-
	Гадаадын байгууллагаас дамжуулан авсан зээл	-	-	-	-
	Дотоодын эх үүсвэрээс авсан зээл	-	-	-	-
2	Бусад урт хугацаат өр төлбөрийн дүн (гадаад, дотоодын зах зээлд гаргасан бонд, өрийн бичиг)	793,230,990.80	-	793,230,990.80	-

Тэмдэглэл: (Урт хугацаат зээл болон бусад урт хугацаат өр төлбөрийн төрлөөр тайлбар, тэмдэглэл хийнэ).


Бусад урт хугацаат өр төлбөрт бүртгэлтэй байгаа 79323099.8 төгрөгөөс улсын төсөвөөс хийсэн хайгуулын зардал 344239890.8 төгрөг зээлээр авсан тоног төхөөрөмж үнэ 448991100 төгрөг

Могойн гол ХК-ийн урт хугацаат өр төлбөрийн хэсэгт бүртгэлтэй байгаа 793230990.8 төгрөгийн талаар

Бусад урт хугацаат өглөг 793230990.8	
Улсын төсвөөр хийгдсэн хайгуулын зардлын нөхөн төлбөр	Зээлээр авсан тоног төхөөрөмжийн үнэ
344239890.8	448991100
Тайлбар: 1978-1992 он хүртэл хийсэн хайгуулын зардлын нөхөн төлбөр 402641928 төгрөгийн 5-н жилийн хугацаанд улсын төсөвт төлөхөөр гэрээ байгуулан төлсөн. Тус компанийн борлуулалт багаснаас 2011-2015 онуудад гэрээний дагуу төлж, 2016-2021 онуудад жил болгон 1000\$-оор төлөхөөр гэрээгээ шинэчлэн хийж төлсөн. 2022 онд гэрээний хугацаа дууссан тул төлөлт хийгдээгүй. Гэрээг дахин сунгах	Тайлбар: Япон улсын хөрөнгө оруулалтаар орон нутгийн өмчит уурхайнуудад 2001 онд 5-н жилийн хугацаатай гадаадын хүүгүй зээл олгосон. Үүнд Кат-320 экскаватор 1ш-136141500 төгрөг, Хөрс тээвэрлэлтийн грехс автосамсваль 2ш*156424800 төгрөг нийт 312849600 төгрөг байна.

2022.12.31

Ня-бо...



...дэнэчимэг



## 17. ЭЗДИЙН ӨМЧ

## 17.1 Өмч

№	Үзүүлэлт	Эргэлтэнд байгаа бүрэн төлөгдсөн энгийн хувьцаа		Давуу эрхтэй хувьцаа		Өмчийн дүн (төгрөгөөр)
		Тоо ширхэг	Дүн (төгрөгөөр)	Тоо ширхэг	Дүн (төгрөгөөр)	
1	Эхний үлдэгдэл	829,622.00	82,962,200.00	-	-	82,962,200.00
2	Нэмэгдсэн	-	-	-	-	-
3	Хасагдсан (-)	-	-	-	-	-
4	Эцсийн үлдэгдэл	829,622.00	82,962,200.00	-	-	82,962,200.00

## 17.2 Хөрөнгийн дахин үнэлгээний нэмэгдэл

№	Үзүүлэлт	Үндсэн хөрөнгийн дахин үнэлгээний нэмэгдэл	Биет бус хөрөнгийн дахин үнэлгээний нэмэгдэл	Нийт дүн
1	Эхний үлдэгдэл	1,375,789,181.23	-	1,375,789,181.23
2	Нэмэгдсэн дүн	-	-	-
	Дахин үнэлгээний нэмэгдлийн зөрүү	-	-	-
	Дахин үнэлсэн хөрөнгийн үнэ цэнийн бууралтын гарзын буцаалт2	-	-	-
3	Хасагдсан дүн (-)	-	-	-
	Дахин үнэлгээний нэмэгдлийн зөрүү	-	-	-
	Дахин үнэлгээний нэмэгдлийн хэрэгжсэн дүн	-	-	-
	Дахин үнэлсэн хөрөнгийн үнэ цэнийн бууралтын гарз	-	-	-
4	Эцсийн үлдэгдэл	1,375,789,181.23	-	1,375,789,181.23

## 17.3 Гадаад валютын хөрвүүлэлтийн нөөц

№	Үзүүлэлт	Эхний үлдэгдэл	Нэмэгдсэн	Хасагдсан (-)	Эцсийн үлдэгдэл
1	Гадаад үйл ажиллагааны хөрвүүлэлтээс үүссэн зөрүү	-	-	-	-
2	Бүртгэлийн валютыг толилуулгын валют руу хөрвүүлснээс үүссэн зөрүү	-	-	-	-
3	Бусад	-	-	-	-
4	Нийт дүн	-	-	-	-

## 17.4 Эздийн өмчийн бусад хэсэг

№	Нэр	Эхний үлдэгдэл	Нэмэгдсэн	Хасагдсан	Эцсийн үлдэгдэл
1	Эзэмшигчдийн өмчн бусад хэсэг	202,833,326.81	-	-	202,833,326.81
-	Нийт дүн	202,833,326.81	-	-	202,833,326.81


Тэмдэглэл: (Эздийн өмчийн бусад хэсгийн бүрэлдэхүүн тус бүрээр тодруулж тайлбар, тэмдэглэл хийнэ).

задаргаагаар харуулав

Эзэмшигчдийн өмчийн бусад хэсэгт бүртгэлтэй байгаа хөрөнгийн жагсаалт

Д/д	Нэр	Мөнгөн дүн	Он	Тайлбар
1	Белаз	57,293,006.21	1994	Бага нуурын уурхайгаас баланснаас балансанд
2	Нүүрс компаниас Т/Т-ийн үнийн хөнгөлөлт 5А	23,731,460.60	2001	ДБХЯ-ны тушаал тогтоолоор
3	Белазын граж	80,500,000.00	2003	Улсын төсвөөс орсон санхүүжилт
4	Суудлын машины граж	2,755,800.00		
5	35/6 вт дэд станц	37,632,000.00		
6	Гадна дулааны шугам	921,060.00		
	Дүн	202,833,326.81		

Жагсаалт гаргасан: .....



Эрдэнэчимэг

## 18. БОРЛУУЛАЛТЫН ОРЛОГО БОЛОН БОРЛУУЛАЛТЫН ӨРТӨГ

№	Үзүүлэлт	Өмнөх оны дүн	Тайлант оны дүн
1	<b>Борлуулалтын орлого:</b>		
1.1	Бараа, бүтээгдэхүүн борлуулсны орлого:	4,671,258,140.00	6,939,602,920.00
1.2	Ажил, үйлчилгээ борлуулсны орлого:	19,247,560.94	48,380,369.16
1.3	Нийт борлуулалтын орлого	4,690,505,700.94	6,987,983,289.16
2	<b>Борлуулалтын буцаалт, хөнгөлөлт, үнийн бууралт(-)</b>	-	-
3	<b>Цэвэр борлуулалт</b>	<b>4,690,505,700.94</b>	<b>6,987,983,289.16</b>
4	<b>Борлуулалтын өртөг:</b>		
4.1	Борлуулсан бараа, бүтээгдэхүүний өртөг	-3,023,130,243.01	-4,303,246,752.28
4.2	Борлуулсан ажил, үйлчилгээний өртөг	-112,731,104.51	-149,538,707.78
4.3	Нийт борлуулалтын өртөг	-3,135,861,347.52	-4,452,785,460.06

## 19. БУСАД ОРЛОГО, ОЛЗ (ГАРЗ), АШИГ (АЛДАГДАЛ)

## 19.1 Бусад орлого

№	Орлогын төрөл	Өмнөх оны дүн	Тайлант оны дүн
1	ТАА - н орлого	13,454,681.82	14,040,000.00
2	Дулаан халаалтын орлого	39,141,293.07	43,073,480.50
	Нийт дүн	52,595,974.89	57,113,480.50

## 19.2 Гадаад валютын ханшийн зөрүүний олз, гарз

№	Төрөл	Өмнөх оны дүн	Тайлант оны дүн
1	Мөнгөн хөрөнгийн үлдэгдэлд хийсэн ханшийн тэгшитгэлийн ханшийн зөрүү	-	8,157.50
2	Эргэлтийн авлага, өр төлбөртэй холбоотой үүссэн ханшийн зөрүү	-	-
3	Эргэлтийн бус авлага, өр төлбөртэй холбоотой үүссэн ханшийн зөрүү	-	-
4	Валютын арилжаанаас үүссэн олз/гарз	-	-
5	Нийт дүн	-	8,157.50

## 19.3 Бусад ашиг (алдагдал)

№	Ашиг (алдагдал)	Өмнөх оны дүн	Тайлант оны дүн
1	Хөрөнгийн үнэ цэнийн бууралтын гарз	-	-
2	ХОЗҮХХ2-ийн бодит үнэ цэнийн өөрчлөлтийн олз, гарз	-	-
3	ХОЗҮХХ данснаас хассаны олз, гарз	-	-
4	Хөрөнгийн дахин үнэлгээний олз, гарз	-	-
5	Хөрөнгийн үнэ цэнийн бууралтын гарз (гарзын буцаалт)	-	-
7	Нийт дүн	-	-

2-Хөрөнгө оруулалтын зориулалттай үл хөдлөх хөрөнгө.

Борлуулалтын орлого

2022 он

Дансны дугаар, нэр	өмнөх он	2022 оны гүйлгээ		Эцсийн үлдэгдэл
		Орлого	Зарлага	
Хангамжийн материал	1,826,863.64	15,066,636.38		15,066,636.38
Тү. Эд . Материал	12,918,991.83	9,999,136.36		9,999,136.36
Борлуулалтын орлого	4,671,258,140.0	6,939,602,920.0		6,939,602,920.00
Бусад борлуулалтын орлого	4,501,705.47	23,005,505.51		23,005,505.51
малын борлуулалтын орлого		309,090.91		309,090.91
<b>ДҮН</b>	<b>4,690,505,700.94</b>	<b>6,987,983,289.16</b>		<b>6,987,983,289.16</b>


Үйл ажиллагааны бусад борлуулалтын орлого

Дансны дугаар, нэр	өмнөх он	Гүйлгээ		Эцсийн үлдэгдэл
		Орлого	Зарлага	
Хүү торгууль хөнгөлтийн орлого/Дансны үлдэгдэлд хүү тооцов/		-		-
ТАА-н орлого	13,454,681.82	14,040,000.00		14,040,000.00
Дулааны халаалтын орлого	39,141,293.07	43,073,480.50		43,073,480.50
<b>Дүн</b>	<b>52,595,974.89</b>	<b>57,113,480.50</b>	-	<b>57,113,480.50</b>
гадаад валютын ханшийн зөрүүний олз		8,157.5		8,157.50
<b>Нийт борлуулалтын орлого</b>				<b>7,045,104,927.16</b>

Борлуулсан бүтээгдэхүүний өртөг ба зардал

Дансны дугаар, нэр	өмнөх он	2022 оны гүйлгээ		Эцсийн үлдэгдэл
		Дебет	Кредит	
Хангамжийн материал бор. Өртөг	1,573,694.99	2,687,365.50		2,687,365.50
Тү. Эд . Материал бор. Өртөг	10,362,025.30	8,906,754.99		8,906,754.99
Нүүрсний борлуулалтын өртөг	3,023,130,243.01	4,303,246,752.28		4,303,246,752.28
ҮТөвийн үйл ажиллагааны зардал	4,521,508.80	5,277,737.40		5,277,737.40
МАН-Н үйл ажиллагааны зардал	19,945,051.49	23,988,950.59		23,988,950.59
Гүнийн худгийн зардал /мал бор өртөг	551,750.23	175,272.90		175,272.90
Уурын зуухны зардал	75,777,073.70	108,502,626.40		108,502,626.40
<b>Дүн</b>	<b>3,135,861,347.52</b>	<b>4,452,785,460.06</b>	-	<b>4,452,785,460.06</b>

Нягтлан бодогч ..... Д.Эрдэнэчимэг



## 20. ЗАРДАЛ

## 20.1 Борлуулалт маркетингийн болон өрөнхий ба удирдлагын зардууд

№	Зардлын төрөл	Өмнөх оны дүн		Тайлант оны дүн	
		БорМар	ЕрУд	БорМар	ЕрУд
1	Ажиллагчдын цалингийн зардал	25,055,900.00	206,703,400.75	48,669,630.32	317,846,488.93
2	Аж ахуйн нэгжээс төлсөн НДШ-ийн зардал	3,482,000.00	30,117,569.10	6,458,069.55	45,474,315.03
3	Албан татвар, төлбөр, хураамжийн зардал	116,781,400.00	-	173,490,073.00	-
4	Томилолтын зардал	-	6,330,840.00	-	23,194,292.00
5	Бичиг хэргийн зардал	300,000.00	3,308,782.94	523,859.53	6,619,700.19
6	Шуудан холбооны зардал	-	26,032,223.90	-	29,002,920.54
7	Мэргэжлийн үйлчилгээний зардал	-	5,443,700.00	5,385,000.00	17,955,309.09
8	Сургалтын зардал	-	2,183,000.00	-	4,107,800.00
9	Сонин сэтгүүл захиалгын зардал	-	-	-	-
10	Даатгалын зардал	-	-	-	-
11	Ашиглалтын зардал	980,300.00	1,200,000.00	636,400.00	1,176,323.84
12	Засварын зардал	-	1,572,709.63	4,255,680.62	11,353,110.58
13	Элэгдэл, хорогдлын зардал	31,335,500.00	11,228,253.86	31,839,166.84	16,817,227.53
14	Түрээсийн зардал	-	-	-	-
15	Харуул хамгааллын зардал	-	-	-	-
16	Цэвэрлэгээ үйлчилгээний зардал	712,600.00	1,554,058.80	3,983,742.74	6,277,363.04
17	Тээврийн зардал	-	-	25,065,233.28	-
18	Шатахууны зардал	51,816,335.55	9,417,294.96	132,913,424.60	25,705,677.78
19	Хүлээн авалтын зардал	-	2,005,357.42	-	2,477,178.07
20	Зар сурталчилгааны зардал	-	1,630,000.00	-	199,082.42
21	Хоолны хөнгөлөлт	1,000,000.00	2,000,000.00	-	3,373,188.86
22	Хувьцаа эзэмшигчидийн хурлын зардал	-	475,000.00	-	4,162,788.45
23	Сэлбэгийн зардал	3,730,800.00	5,938,583.78	-	9,241,745.31
24	Бусад зардал	41,284,700.00	6,930,058.67	-	26,048,528.86
25	Нийт дүн	276,479,335.55	324,070,833.81	433,220,280.48	551,033,040.52

## 20.2 Бусад зардал

№	Зардлын төрөл	Өмнөх оны дүн	Тайлант оны дүн
1	Алданги, торгуулийн зардал	-	250,000.00
2	Хандивийн зардал	3,020,000.00	24,380,000.00
3	Найдваргүй авлагын зардал	-	-
5	Ажилчдын түлээ нүүрсний хөнгөлөлт	9,264,499.50	13,780,509.00
6	Ажилчдын орон сууцны дэмжлэг	1,800,000.00	6,000,000.00
7	Иргэдийн нүүрсний хөнгөлөлт	12,189,133.10	3,258,088.20
8	Хог хаягдлын зардал	114,259.06	3,392,479.65
9	Ажилчдад олгосон тусламж	86,967,640.00	41,189,200.00
10	Өндөр настануудад тэтгэмж	4,470,000.00	5,171,709.09
11	Ой баяр ёслолын зардал	7,000,000.00	21,324,419.61
12	Шагнал урамшуулалын зардал	2,823,122.22	3,150,000.00
13	Нийгмийн хариуцлагын хүрээнд гарах зардал	-	58,934,795.08
14	Уурхайн түүхэн ном хийлгэхэд гарсан зардал	-	67,500,000.00
5	Нийт дүн	127,648,653.88	248,331,200.63

## 20.3 Цалингийн зардал

Ангилал	Ажиллагчдын дундаж тоо	Цалингийн зардлын дүн	
		Өмнөх оны дүн	Тайлант оны дүн
Үйлдвэрлэл, үйлчилгээний	-	757,377,251.96	1,090,948,656.53
Борлуулалт маркетингийн	-	76,830,000.00	48,669,600.00
Ерөнхий ба удирдлагын	-	129,873,400.75	317,846,488.93
Нийт дүн		964,080,652.71	1,457,464,745.46

## 21. ОРЛОГЫН ТАТВАРЫН ЗАРДАЛ

№	Үзүүлэлт	Өмнөх оны дүн	Тайлант оны дүн
1	Тайлант үеийн орлогын татварын зардал	-	142,555,414.55
2	Хойшлогдсон татварын зардал (орлого)	-	-
3	Орлогын татварын зардал (орлого) – ын нийт дүн	-	142,555,414.55

Тэмдэглэл: (Орлогын татварын зардал (орлого) - ын бүрэлдэхүүн тус бүрээр тайлбар, тэмдэглэл хийнэ).

## 22. ХОЛБООТОЙ ТАЛУУДЫН ТОДРУУЛГА

## 22.1. Толгой компани, хамгийн дээд хяналт тавигч компани, хувь хүний талаарх мэдээлэл 3

Үзүүлэлт	Толгой компани	Хамгийн дээд хяналт тавигч толгой компани	Хамгийн дээд хяналт тавигч хувь хүн	Тайлб
Нэр				
Бүртгэгдсэн (оршин суугаа) улс				
Эзэмшлийн хувь	-	-	-	-

## 22.2 Тэргүүлэх удирдлагын бүрэлдэхүүнд олгосон нөхөн олговрын тухай мэдээлэл

Тэргүүлэх удирдлага гэдэгт ..... бүрэлдэхүүнийг хамруулав 4

№	Нөхөн олговрын нэр	Өмнөх оны дүн	Тайлант оны дүн
1	Богино болон урт хугацааны тэтгэмж	-	-
2	Ажил эрхлэлтийн дараах, ажлаас калагдсаны тэтгэмж	-	-
3	Хувьцаанд суурилсан төлбөр	-	-
6	Нийт дүн	-	-

## 22.3 Холбоотой талуудтай хийсэн ажил гүйлгээ

№	Холбоотой талын нэр	Ажил гүйлгээний утга	Дүн	Тайлбар
---	---------------------	----------------------	-----	---------

## 23. БОЛЗОШГҮЙ ХӨРӨНГӨ БА ӨР ТӨЛБӨР

Тэмдэглэл: (Болзошгүй хөрөнгө ба өр төлбөрийн мөн чанар, хэрэе практик боломжтой бол тэдгээрийн санхүүгийн нөлөөний тооцооллыг тодруулна).

## 24. ТАЙЛАГНАЛЫН ҮЕИЙН ДАРААХ ҮЙЛ ЯВДАЛ

Тэмдэглэл: (Тайлагналын өдрийн дараах үйл заруулагдах үйл явдлын материаллаг ангилал тус бүрийн хувьд мөн чанар, санхүүгийн нөлөөллийн тооцоолол зэргийг тодруулж бусад тайлбар, тэмдэглэл хийнэ).

3-НББОУС 24 Холбоотой талуудын тодруулга-д заасны багуу тодруулна

4-Тэргүүлэх удирдлагад ямар бүрэлдэхүүнийг хамруулснаа тодруулна. Тухайлбал, захирлуудын зөвлөл, удирдах зөвлөлийн гишүүд эсх мэт

## 20.3 Цалингийн зардал

Ангилал	Ажиллагчдын дундаж тоо	Цалингийн зардлын дүн	
		Өмнөх оны дүн	Тайлант оны дүн
Үйлдвэрлэл, үйлчилгээний	-	757,377,251.96	1,090,948,656.53
Борлуулалт маркетингийн	-	76,830,000.00	48,669,600.00
Ерөнхий ба удирдлагын	-	129,873,400.75	317,846,488.93
Нийт дүн		964,080,652.71	1,457,464,745.46

## 21. ОРЛОГЫН ТАТВАРЫН ЗАРДАЛ

№	Үзүүлэлт	Өмнөх оны дүн	Тайлант оны дүн
1	Тайлант үеийн орлогын татварын зардал	-	142,555,414.55
2	Хойшлогдсон татварын зардал (орлого)	-	-
3	Орлогын татварын зардал (орлого) – ын нийт дүн	-	142,555,414.55

Тэмдэглэл: (Орлогын татварын зардал (орлого) - ын бүрэлдэхүүн тус бүрээр тайлбар, тэмдэглэл хийнэ)

## 22. ХОЛБОТОЙ ТАЛУУДЫН ТОДРУУЛГА

## 22.1. Толгой компани, хамгийн дээд хяналт тавигч компани, хувь хүний талварх мэдээлэл 3

Үзүүлэлт	Толгой компани	Хамгийн дээд хяналт тавигч толгой компани	Хамгийн дээд хяналт тавигч хувь хүн	Тайлбар
Нэр				
Бүртгэгдсэн (оршин суугаа) улс				
Эзэмшлийн хувь	-	-	-	-

## 22.2 Тэргүүлэх удирдлагын бүрэлдэхүүнд олгосон нөхөн олговрын тухай мэдээлэл

Тэргүүлэх удирдлага гэдэгт ... бүрэлдэхүүнийг хамруулаа 4

№	Нөхөн олговрын нэр	Өмнөх оны дүн	Тайлант оны дүн
1	Богино болон урт хугацааны тэтгэмж	-	-
2	Ажил эрхлэлтийн дараах, ажлаас халагдсаны тэтгэмж	-	-
3	Хувьцаанд суурилсан төлбөр	-	-
6	Нийт дүн	-	-

## 22.3 Холбоотой талуудтай хийсэн ажил гүйлгээ

№	Холбоотой талын нэр	Ажил гүйлгээний утга	Дүн	Тайлбар
---	---------------------	----------------------	-----	---------

## 23. БОЛЗОШГИ ХЭРЭНГЭ БА ӨР ТӨЛБӨР

Тэмдэглэл: (Болзошгүй хэрэнгэ ба өр төлбөрийн мөн чанар, хэрэв практик боломжтой бол тэдгээрийн санхүүгийн нөлөөний тооцооллыг тодруулна)

## 24. ТАЙЛАГНАЛЫН ҮЕИЙН ДАРААХ ҮЙЛ ЯВДАЛ

Тэмдэглэл: (Тайлагналын өөрийн дараах үйл явдлын материаллаг ангилал тус бүрийн хувьд мөн чанар, санхүүгийн нөлөөллийн тооцоолол зэргийг тодруулж бусад тайлбар, тэмдэглэл хийнэ)

3-НБСОУС 24 Холбоотой талуудын тодруулга-д заасны дагуу тодруулна

4-Тэргүүлэх удирдлагад ямар бүрэлдэхүүнийг хамруулснаа тодруулна. Тухайлбал: захирлуудын зөвлөл, удирдах зөвлөлийн гишүүд гэх мэт

## 25. ХӨРӨНГӨ ОРУУЛАЛТ

№	Үзүүлэлт	Эхний үлдэгдэл	Тайлант хугацаанд хийгдсэн хөрөнгө оруулалт (төгрөгөөр)										Эцсийн үлдэгдэл
			Аж ахуйн нэгжийн өөрийн хөрөнгөөр	Улсын төсвийн хөрөнгөөр	Орон нутгийн төсвийн хөрөнгөөр	Банкны зээл	Гадаадын шууд хөрөнгө оруулалт	Гадаадын зээл	Гадаадын буцалтгүй тусламж	Төсөл, хөтөлбөр, хандив	Бусад эх үүсвэр	Дүн	
1	<b>Биет хөрөнгө:</b>	-	-	-	-	-	-	-	-	-	-	-	-
1.1	Газрын сайжруулалт	-	-	-	-	-	-	-	-	-	-	-	-
1.2	Барилга, байгууламж	1,094,390,257.29	92,049,100.00	-	-	-	-	-	-	-	-	-	1,186,439,357.29
1.2.1	Үүнээс: Орон сууцны барилга	-	-	-	-	-	-	-	-	-	-	-	-
1.2.2	Авто зам	-	-	-	-	-	-	-	-	-	-	-	-
1.3	Машин тоног, төхөөрөмж	2,480,711,538.37	292,009,545.44	-	-	-	-	-	-	-	-	-	2,772,721,083.81
1.4	Тээврийн хэрэгсэл	1,182,280,240.73	10,787,136.36	-	-	-	-	-	-	-	-	-	1,161,400,711.09
1.5	Тавилга эд хогшил	35,625,876.55	2,605,454.55	-	-	-	-	-	-	-	-	-	38,231,331.10
1.6	Компьютер, бусад хэрэгсэл	-	-	-	-	-	-	-	-	-	-	-	-
1.7	Биологийн хөрөнгө	-	-	-	-	-	-	-	-	-	-	-	-
1.8	Бусад биет хөрөнгө:	-	-	-	-	-	-	-	-	-	-	-	-
1.9	Үүнээс: ХОЗҮХХ	-	-	-	-	-	-	-	-	-	-	-	-
1.10	<b>Биет хөрөнгийн дүн</b>	-	-	-	-	-	-	-	-	-	-	-	-
2	<b>Биет бус хөрөнгө:</b>	-	-	-	-	-	-	-	-	-	-	-	-
2.1	Зохиогчийн эрх	-	-	-	-	-	-	-	-	-	-	-	-



2.2	Компьютерийн программ хангамж	-	27,136,363.64	-	-	-	-	-	-	-	-	-	27,136,363.64
2.2.1	Үүнээс: Программ хангамж	-	-	-	-	-	-	-	-	-	-	-	-
2.2.2	Мэдээллийн сан	-	-	-	-	-	-	-	-	-	-	-	-
2.3	Патент	-	-	-	-	-	-	-	-	-	-	-	-
2.4	Барааны гэмдэг	-	-	-	-	-	-	-	-	-	-	-	-
2.5	Тусгай зөвшөөрөл	-	-	-	-	-	-	-	-	-	-	-	-
2.6	Газар эзэмших эрх	125,466,800.00	-	-	-	-	-	-	-	-	-	-	125,466,800.00
2.7	Бусад биет бус хөрөнгө	36,000,000.00	53,954,000.00	-	-	-	-	-	-	-	-	-	89,954,000.00
2.7.1	Үүнээс: Зураг төсвийн ажил, ТЭЗҮ боловсруулах, туршилт судалгаа	-	-	-	-	-	-	-	-	-	-	-	-
2.8	Биет бус хөрөнгийн дүн	-	-	-	-	-	-	-	-	-	-	-	-
3	Хайгуул үнэлгээний хөрөнгө	-	-	-	-	-	-	-	-	-	-	-	-
3.1	Үүнээс: Биет хөрөнгө	-	-	-	-	-	-	-	-	-	-	-	-
3.2	Биет бус хөрөнгө	-	-	-	-	-	-	-	-	-	-	-	-
4	Нийт дүн	4,954,474,712.94	478,541,599.99	-	-	-	-	-	-	-	-	-	5,401,349,646.93

ХОЗҮХХ – Хөрөнгө оруулалтын зориулалттай үл хөдлөх хөрөнгө